

# 事業報告

2025年1月1日～  
2025年12月31日

## 【2025年12月期 業績概況】

|                         | 2024年12月期<br>実績 | 2025年12月期<br>実績 | 増減率   |
|-------------------------|-----------------|-----------------|-------|
| 売上高                     | 778億95百万円       | 886億85百万円       | 13.9% |
| 営業利益                    | 45億39百万円        | 41億2百万円         | ▲9.6% |
| 経常利益                    | 52億50百万円        | 48億27百万円        | ▲8.1% |
| 親会社株主に<br>帰属する<br>当期純利益 | 35億45百万円        | 39億44百万円        | 11.3% |

# 【アジア事業】

## 産業資材事業

INDUSTRY

## スポーツ・建設資材事業

SPORTS & CONSTRUCTION

## その他事業

OTHER BUSINESSES

## 【アジア事業】

# 産業資材事業

- 産業用機械メーカーの生産台数が若干回復し、尿素SCR用モジュール・タンク等の部材や樹脂・ゴム製品等の販売が増加
- 船舶向け商材の販売も増加
- 中国では、取り扱い商材の幅を拡げたことで関連商材の販売は増加

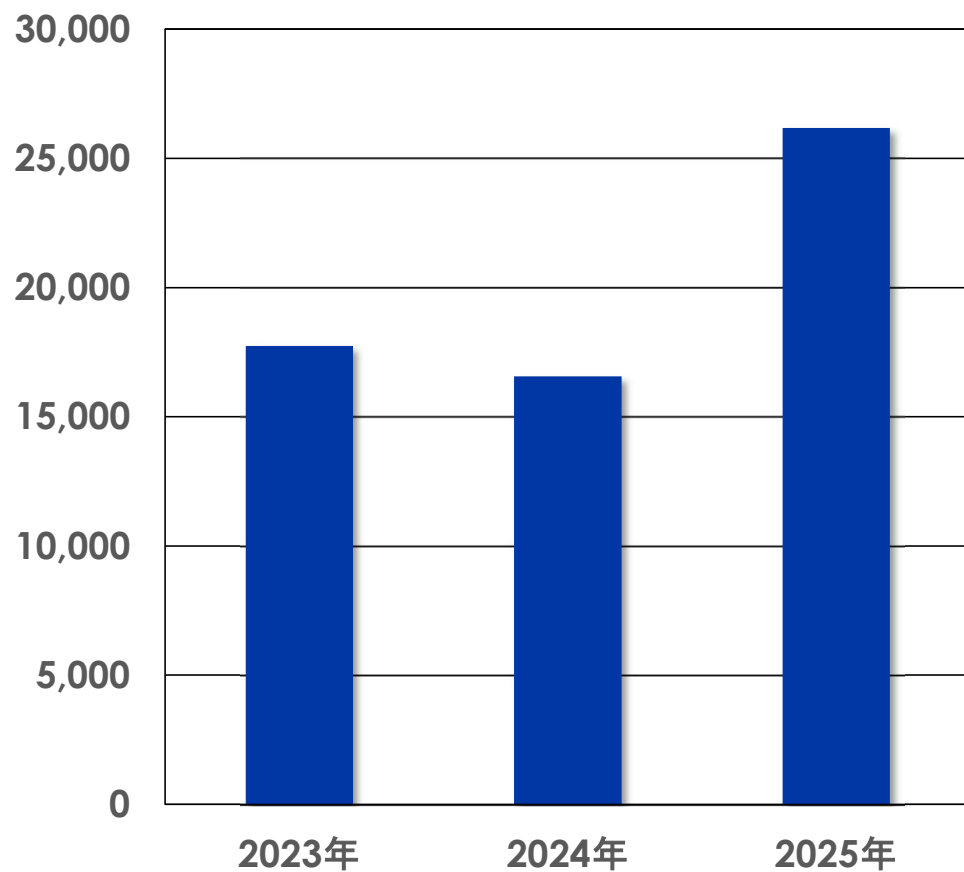
搭載環境（尿素SCR）



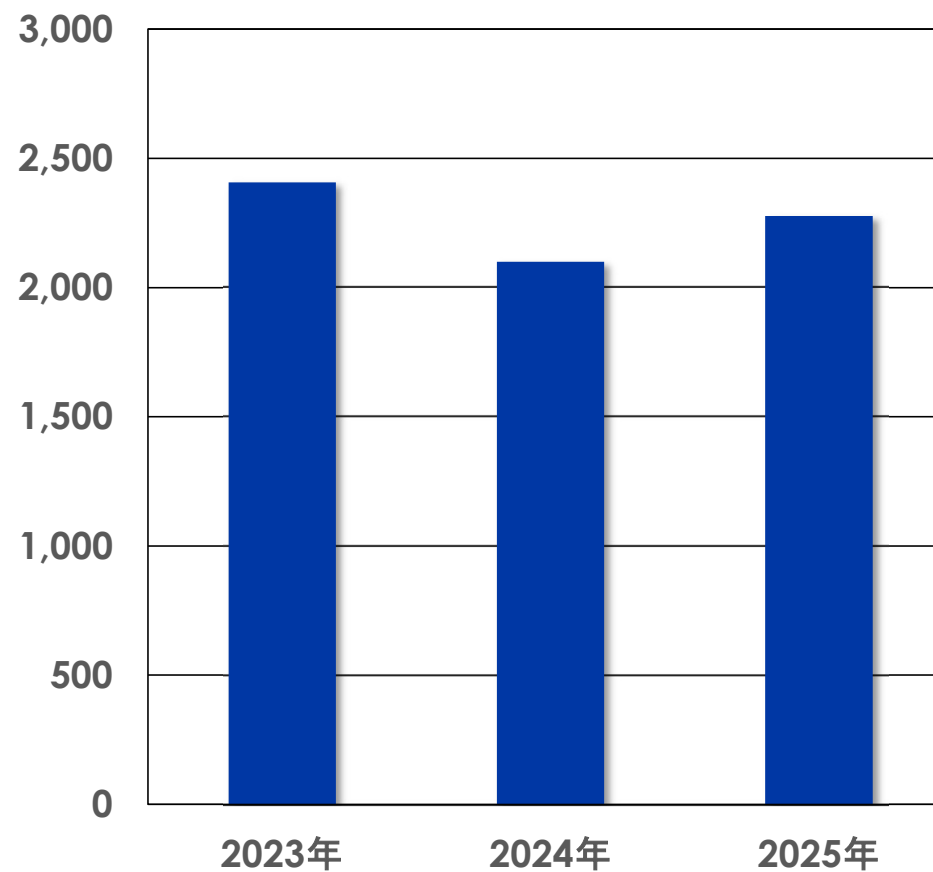
## 【アジア事業】

# 産業資材事業

(百万円) 売上高





(百万円) 営業利益



## 【アジア事業】

# スポーツ・建設資材事業

- 弾性スポーツシート「タラフレックス」の  
販売が減少し、文教施設向けの「人工芝」の  
販売が増加
- ホーム先端タイル「T A L E - T I L E」の  
販売が増加し、大判セラミックタイル  
「スーパー・マテリアルズ」の販売は堅調に推移

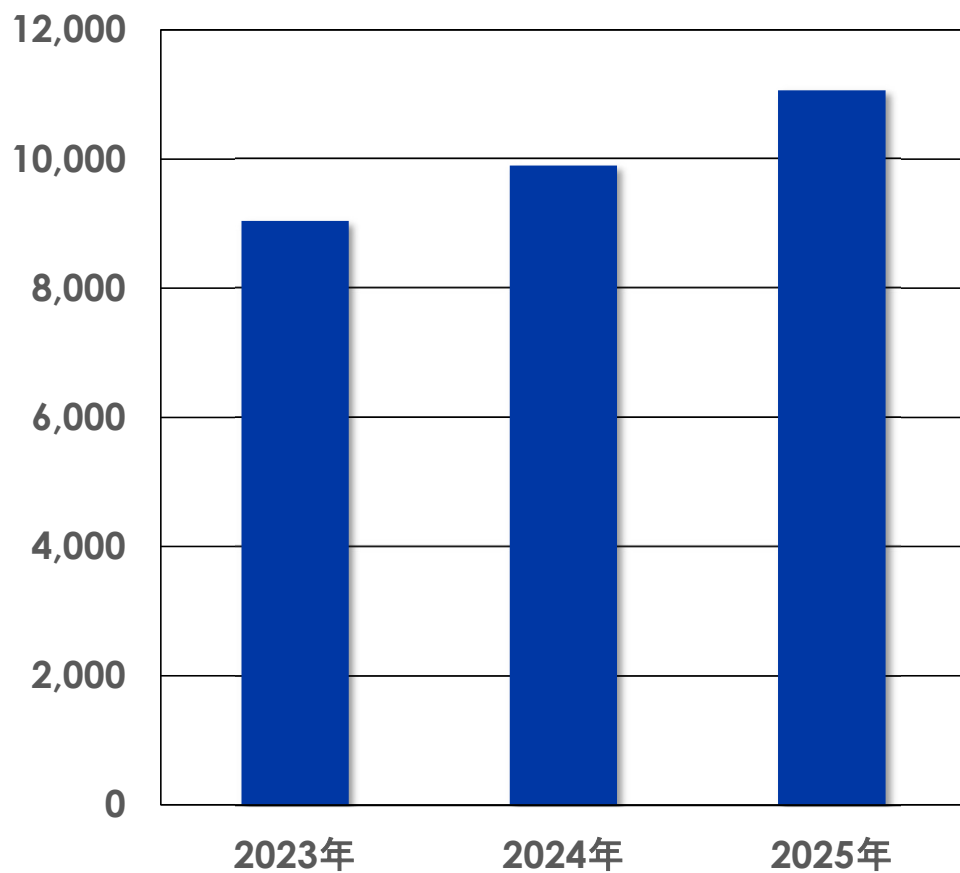


## 【アジア事業】

# スポーツ・建設資材事業

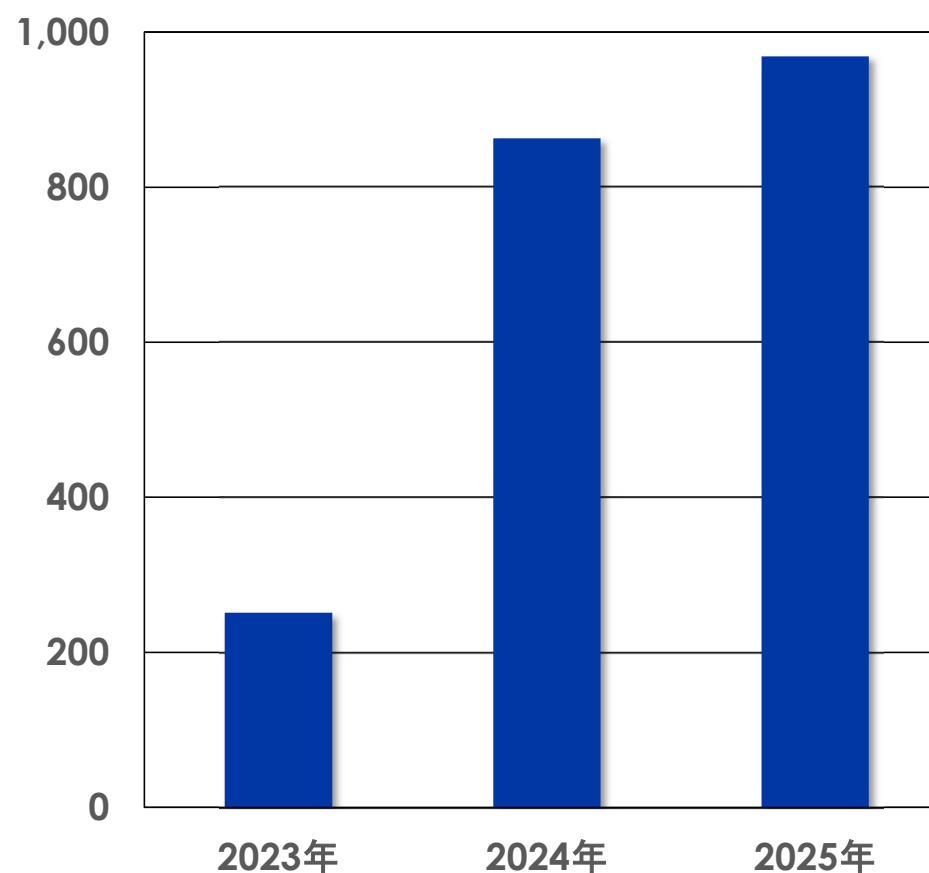
(百万円)

売上高



(百万円)

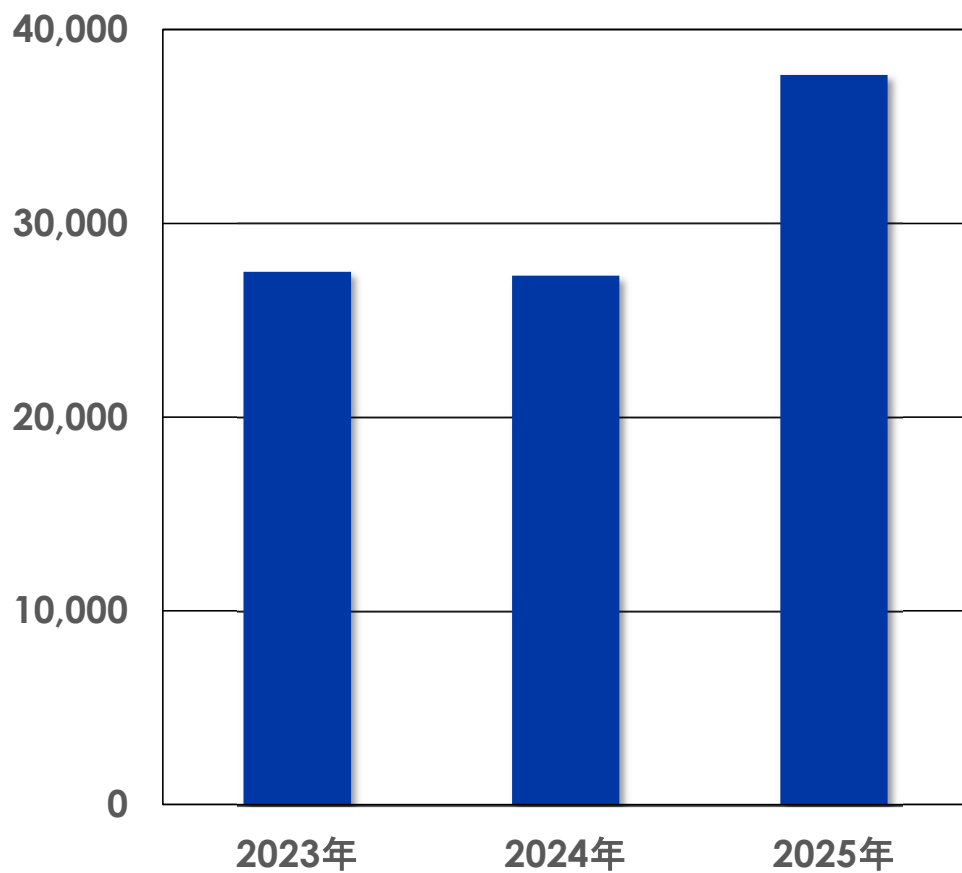
営業利益



# 【アジア事業】

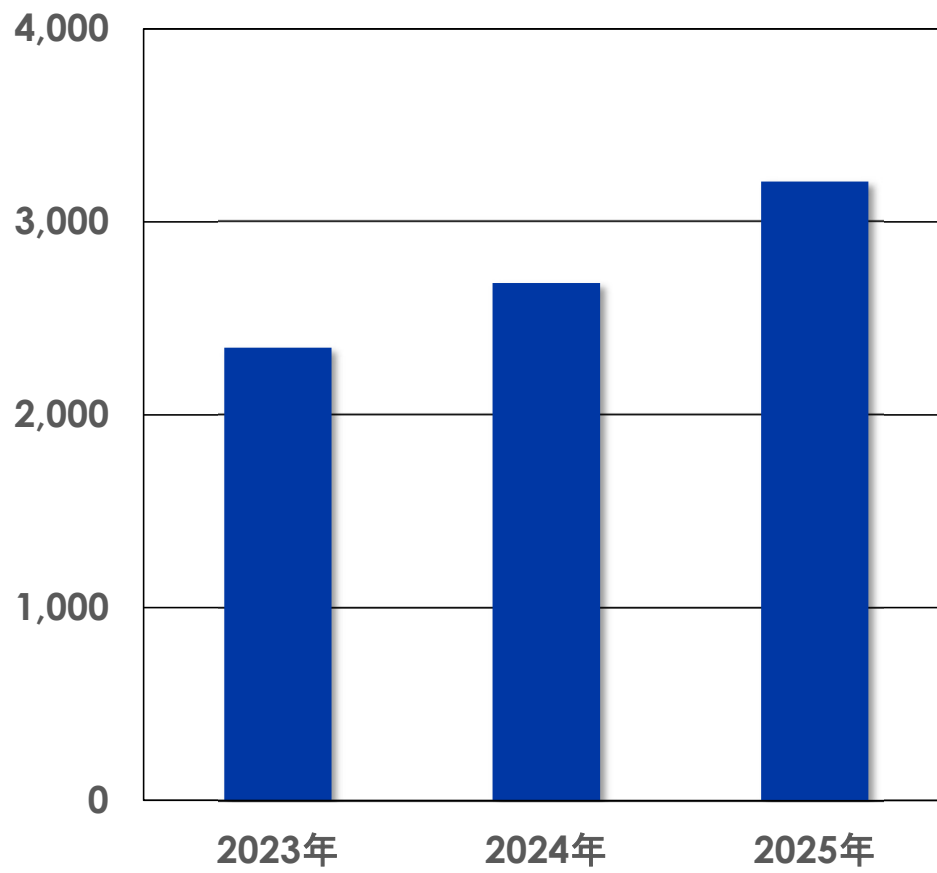
(百万円)

売上高



(百万円)

営業利益



## 【北米事業】

■ 米国の本社・物流倉庫に続き、  
カナダの物流倉庫を移転・拡張

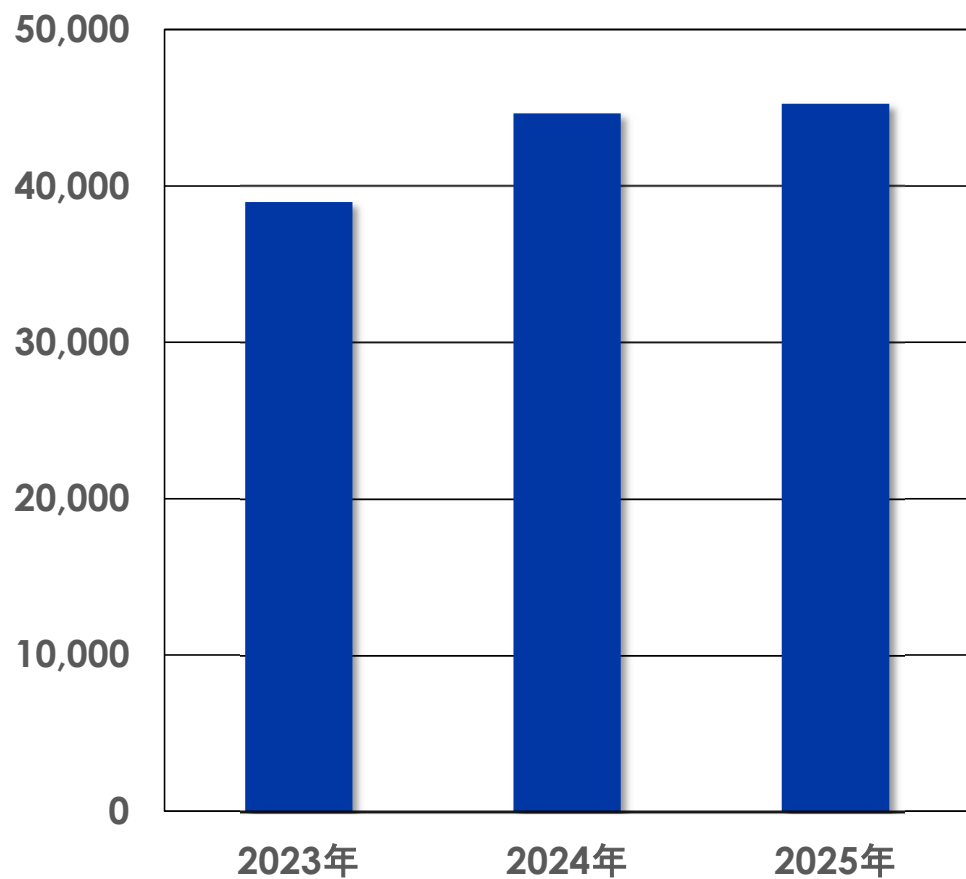
■ 物流機能の最適化を推進することで、  
幅広い分野での各種ホース・継手の  
販売機会獲得に努めた



# 【北米事業】

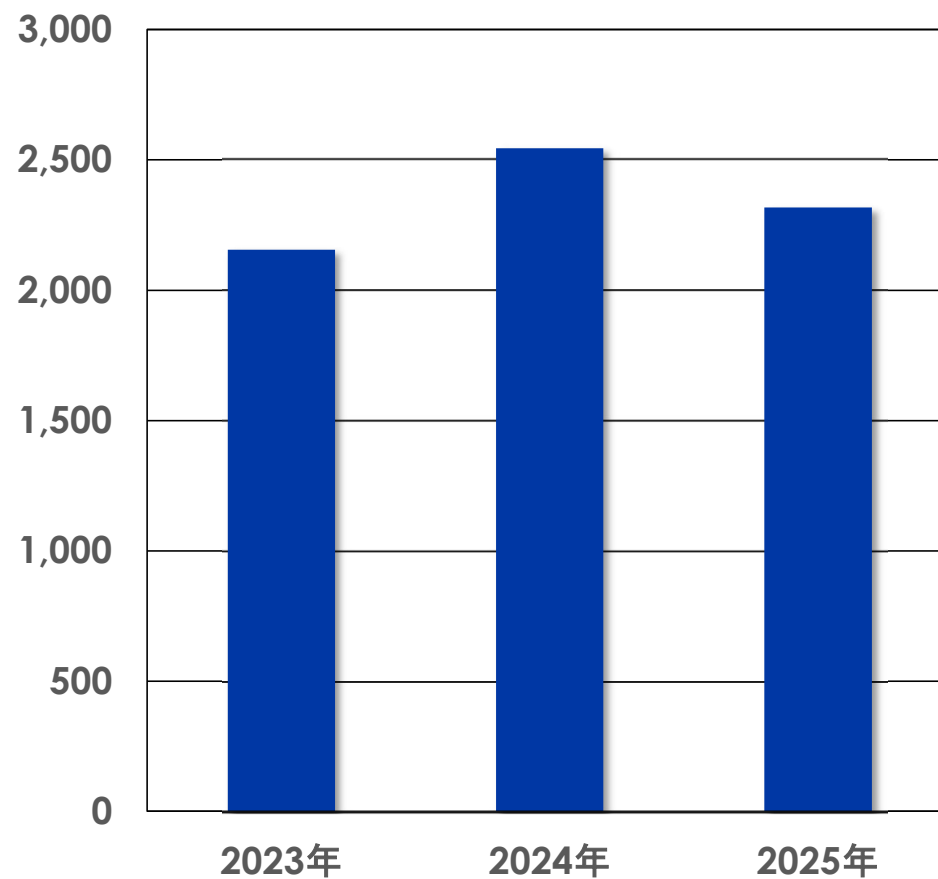
(百万円)

## 売上高



(百万円)

## 営業利益



# 【欧州・南米・オセアニア事業】

■ 南米のオイルガス関連向け販売が増加

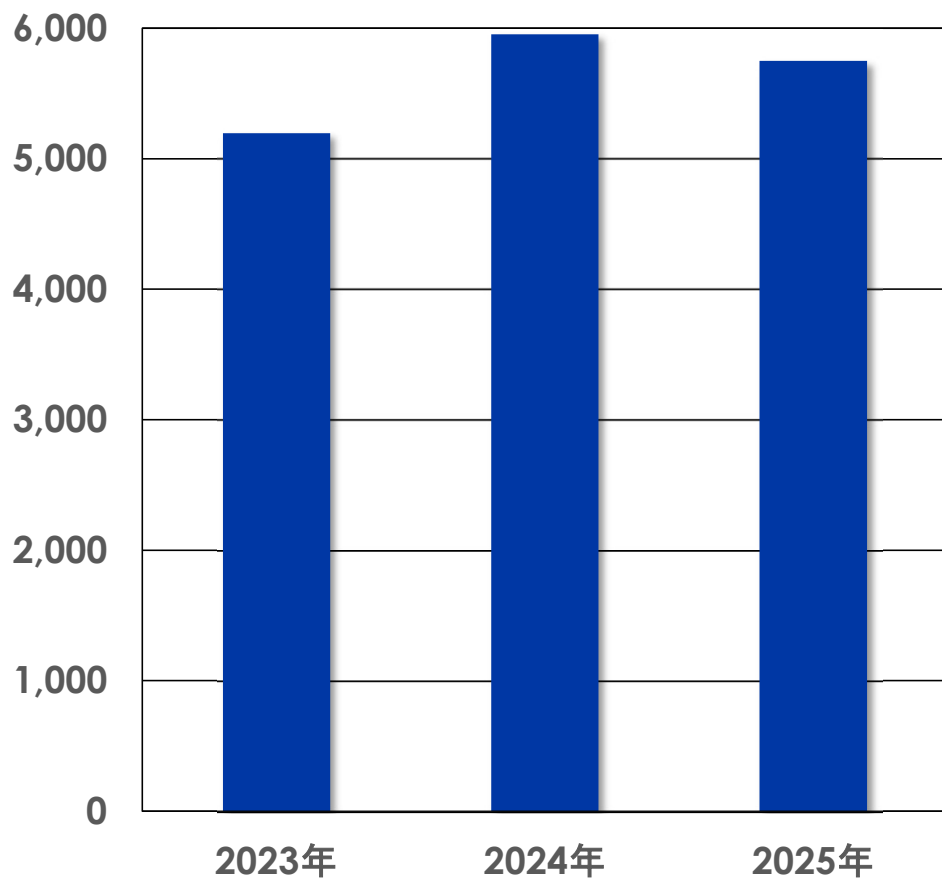


■ 欧州域内の消防機関向け「消防用ホース」の  
販売が軟調に推移

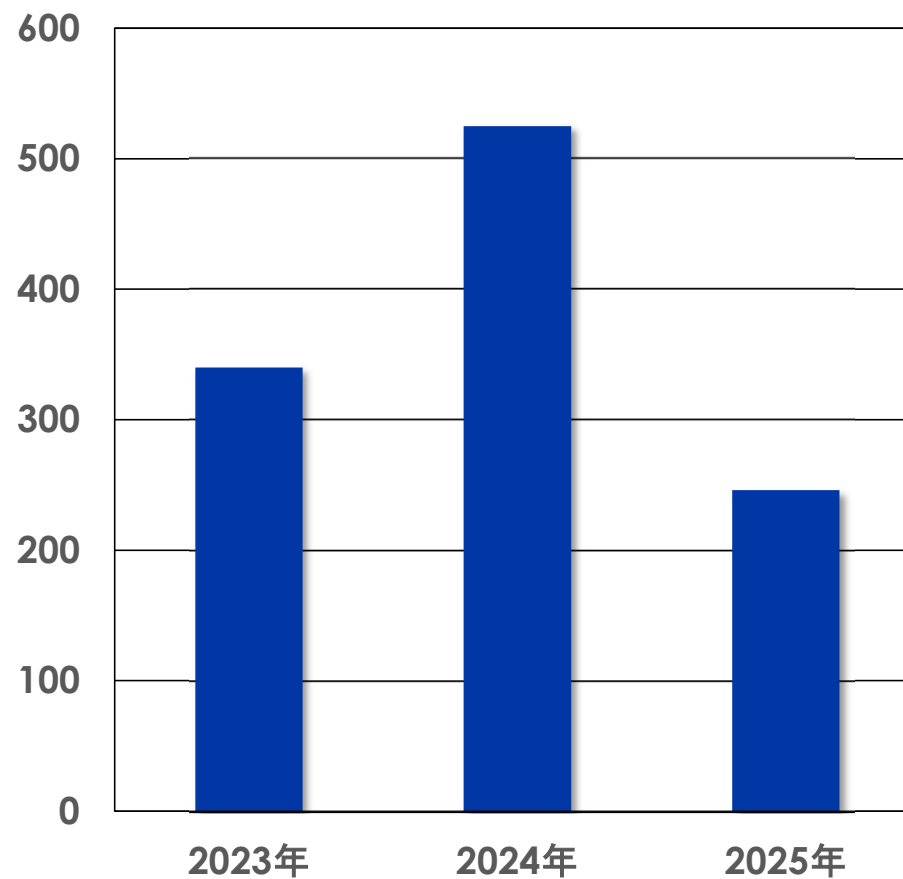


# 【欧州・南米・オセアニア事業】

(百万円) 売上高



(百万円) 営業利益



## 【連結貸借対照表（資産の部）】

（単位：百万円）

|      | 2024年末 | 2025年末 | 増減率   |
|------|--------|--------|-------|
| 流動資産 | 43,761 | 52,021 | 18.9% |
| 固定資産 | 27,020 | 37,774 | 39.9% |
| 資産合計 | 70,781 | 89,795 | 26.9% |

# 【連結貸借対照表（負債・純資産の部）】

（単位：百万円）

|          | 2024年末 | 2025年末 | 増減率    |
|----------|--------|--------|--------|
| 流動負債     | 16,368 | 21,944 | 34.1%  |
| 固定負債     | 9,290  | 18,594 | 100.2% |
| 負債合計     | 25,658 | 40,538 | 58.0%  |
| 純資産合計    | 45,123 | 49,256 | 9.2%   |
| 負債・純資産合計 | 70,781 | 89,795 | 26.9%  |

# 【連結損益計算書（要約）】

（単位：百万円）

|                         | 2024年12月期<br>前期 | 2025年12月期<br>当期 | 増減率   |
|-------------------------|-----------------|-----------------|-------|
| 売上高                     | 77,895          | 88,685          | 13.9% |
| 営業利益                    | 4,539           | 4,102           | ▲9.6% |
| 経常利益                    | 5,250           | 4,827           | ▲8.1% |
| 親会社株主に<br>帰属する<br>当期純利益 | 3,545           | 3,944           | 11.3% |
| 1株当たり当期<br>純利益（円 銭）     | 180.78          | 200.56          | 10.9% |